

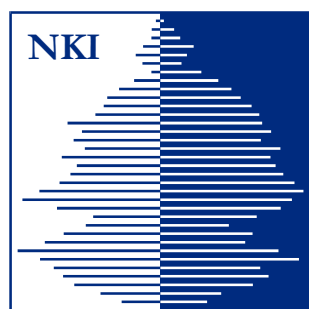
„NŐI KARRIER 40 és 50 ÉV FELETT”

NEMZETKÖZI KONFERENCIA

2010. november 20

Hablicsek: " 50 év feletti nők
iskolázottsága"

Az 50 év feletti nők iskolai végzettségének alakulása, jövőbeli tendenciák és ennek hatása a foglalkoztatási lehetőségekre.



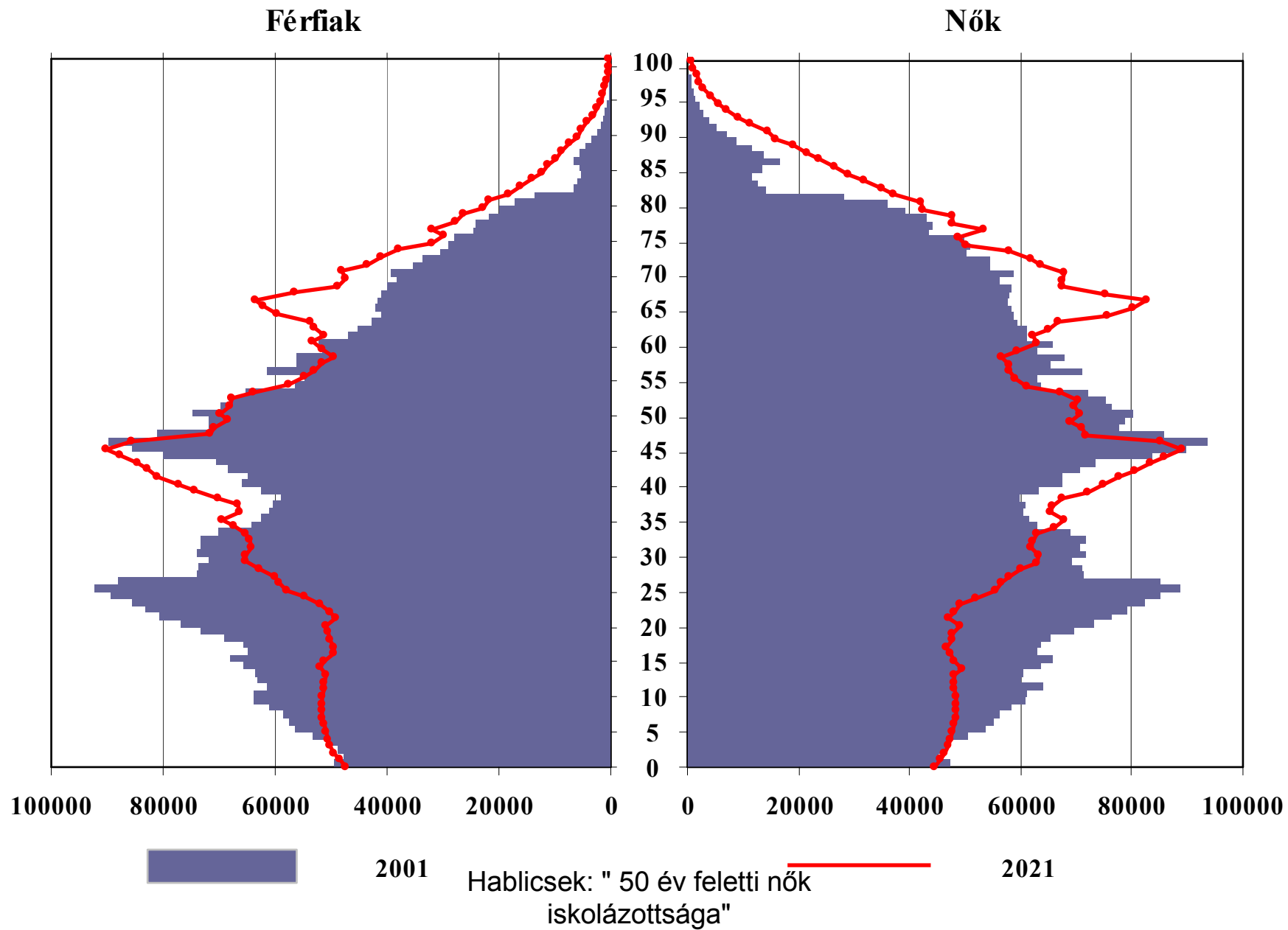
Hablicsek László

Hablicsek: " 50 év feletti nők iskolázottsága"

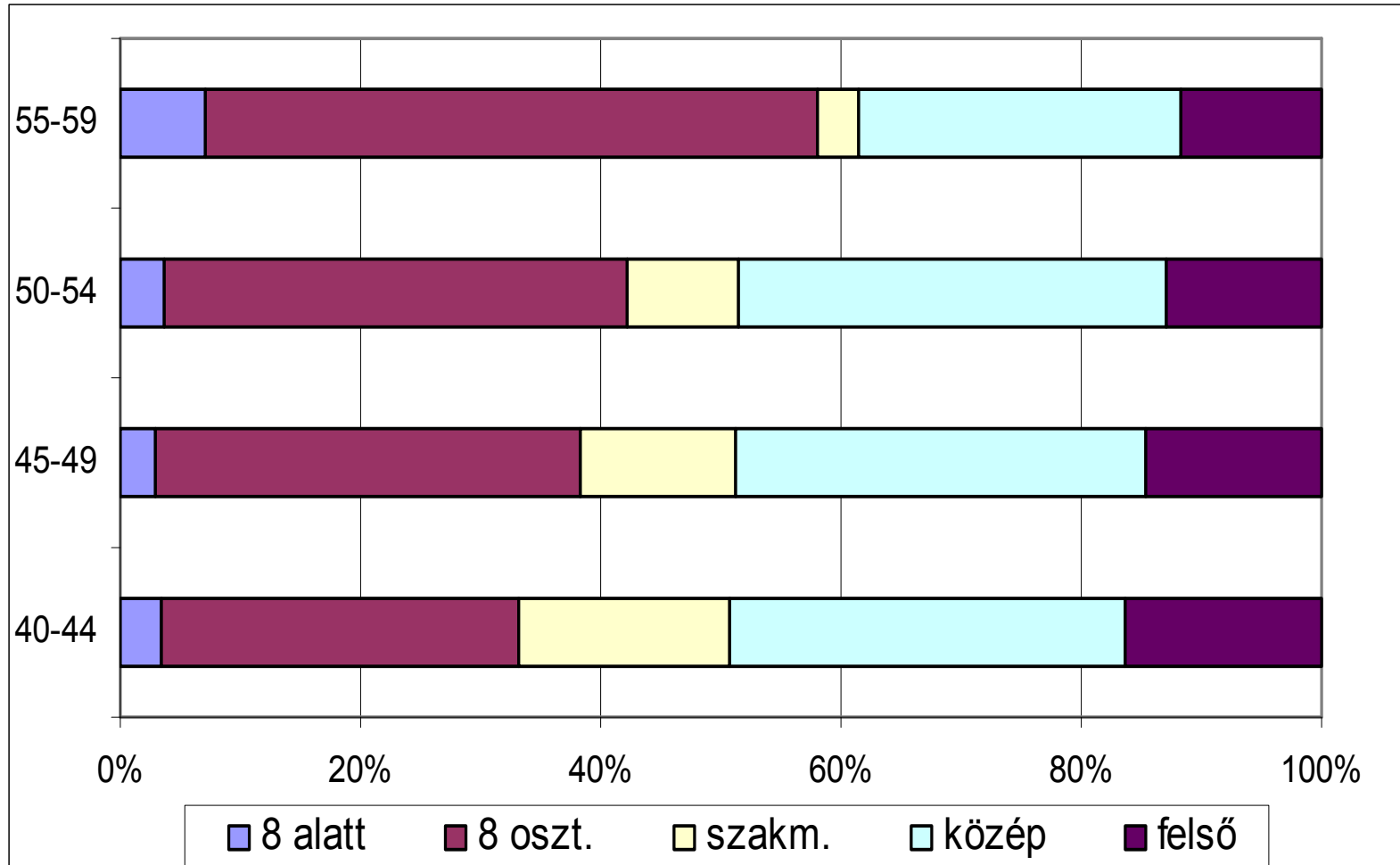
Bemondó

- Minden álláshirdetés tudakolja az iskolai végzettséget és a szakképzettséget
- A statisztikai rendszerben és a társadalomkutatásban vagy nem kap szerepet vagy a „futottak még” kategóriába tartozik
- A kutatásokban éppen ezért különös hangsúllyal kezeltük a végzettség / képzettség kérdését

Magyarország népességének korpiramisa, 2001, 2021



Nők iskolai végzettség szerint 2001-ben



Hablicsek: " 50 év feletti nők
iskolázottsága"

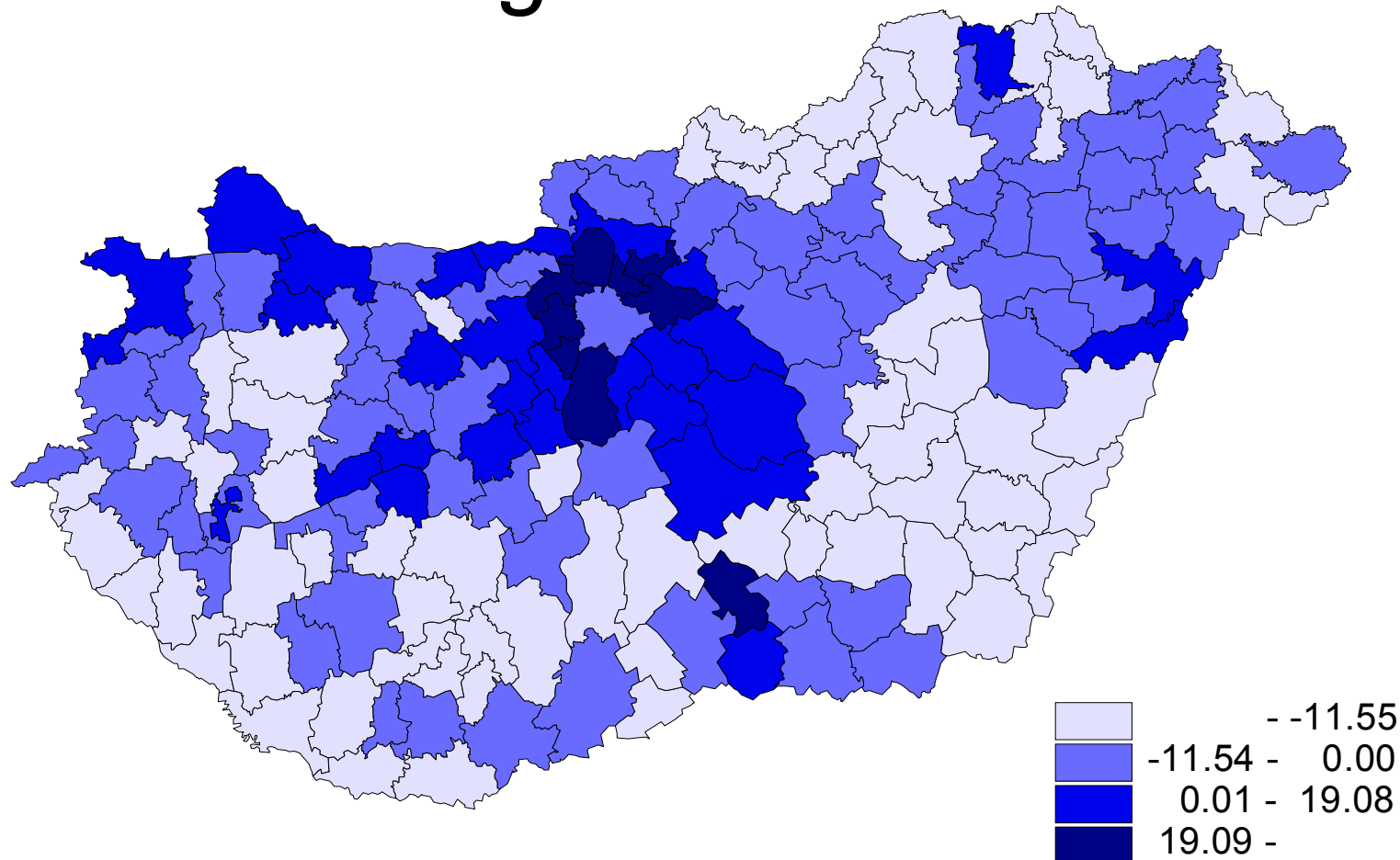
A kutatás újdonságai

- Népeség-előreszámítások kistérségi szintig bezárólag
- A munkaerőpiac szempontjából különös figyelmet érdemlő résznépességek előreszámítása: romák, fogyatékkal élők
- Az iskolázottság előrebecslése
- A szakképzettség előrebecslése
- A gazdaságilag aktívak / inaktívak demográfiai / iskolázottsági szerkezetének előrebecslése

Az előrebecslések főbb jellemzői

- Demográfiai részletezettség: nem, korév / ötéves korcsoport
- Iskolai végzettség: 8 alatt, 8 osztály, szakiskola, középfok érettségivel, felsőfok, stb.
- Szakképzettség: 11 szakképzettségű főcsoport / 130 csoport
- Területi bontás: kistérségek, megyék, régiók

A lakónépesség változása kistérségekre 2001-2021



Hablicsek: " 50 év feletti nők
iskolázottsága"

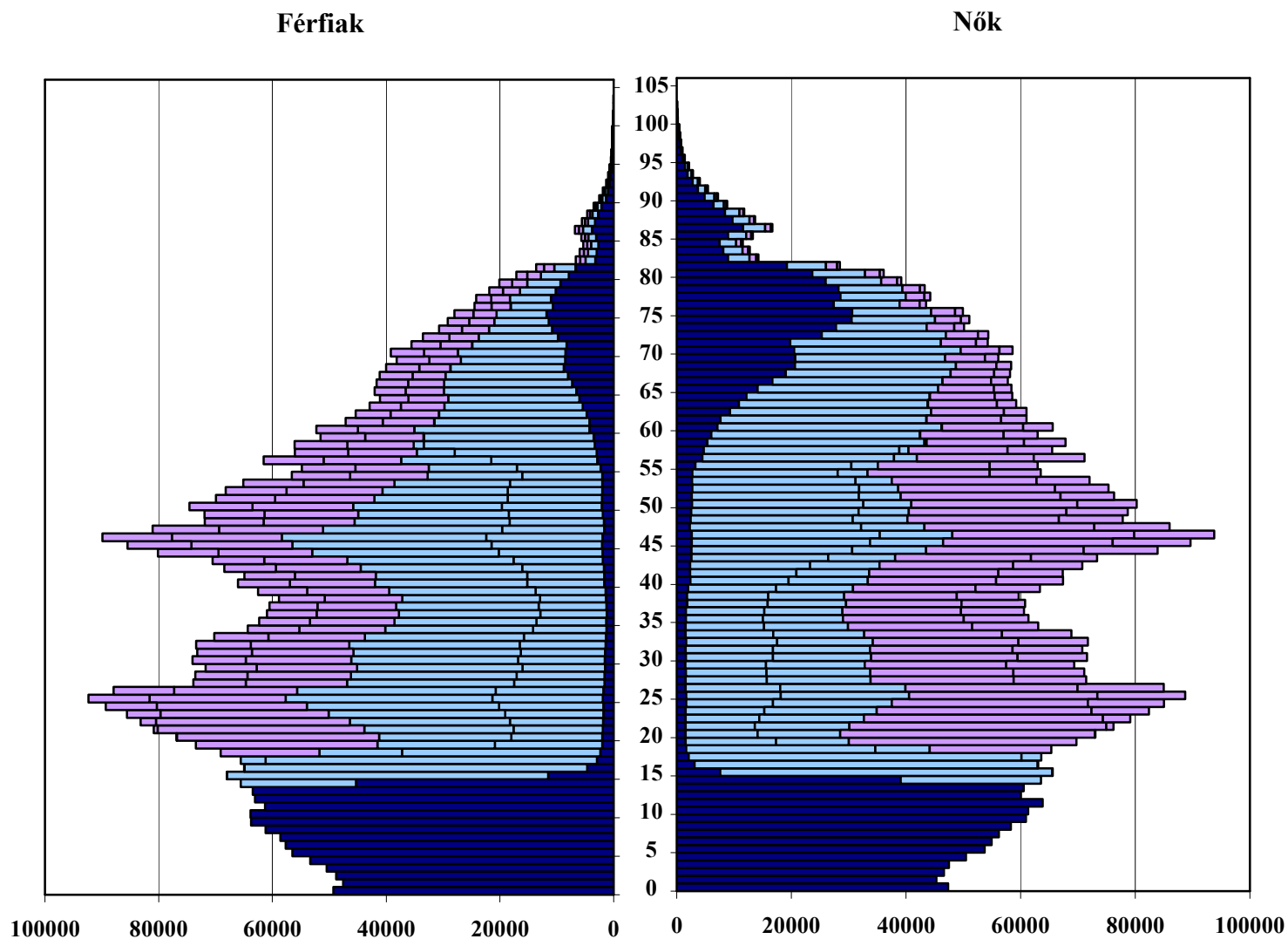
Kétféle iskolázottsági előreszámítás

- Kutatásszervezés inspirálta: párhuzamos projektek
- Szükség volt már a projekt elején iskolázottsági becslésekre: *egyszerűsített prognózis*
- Kínálati projekt „majdnem” végterméke: *előrebecslés oktatási modell alapján*

Egyszerűsített iskolázottsági előrebecslés

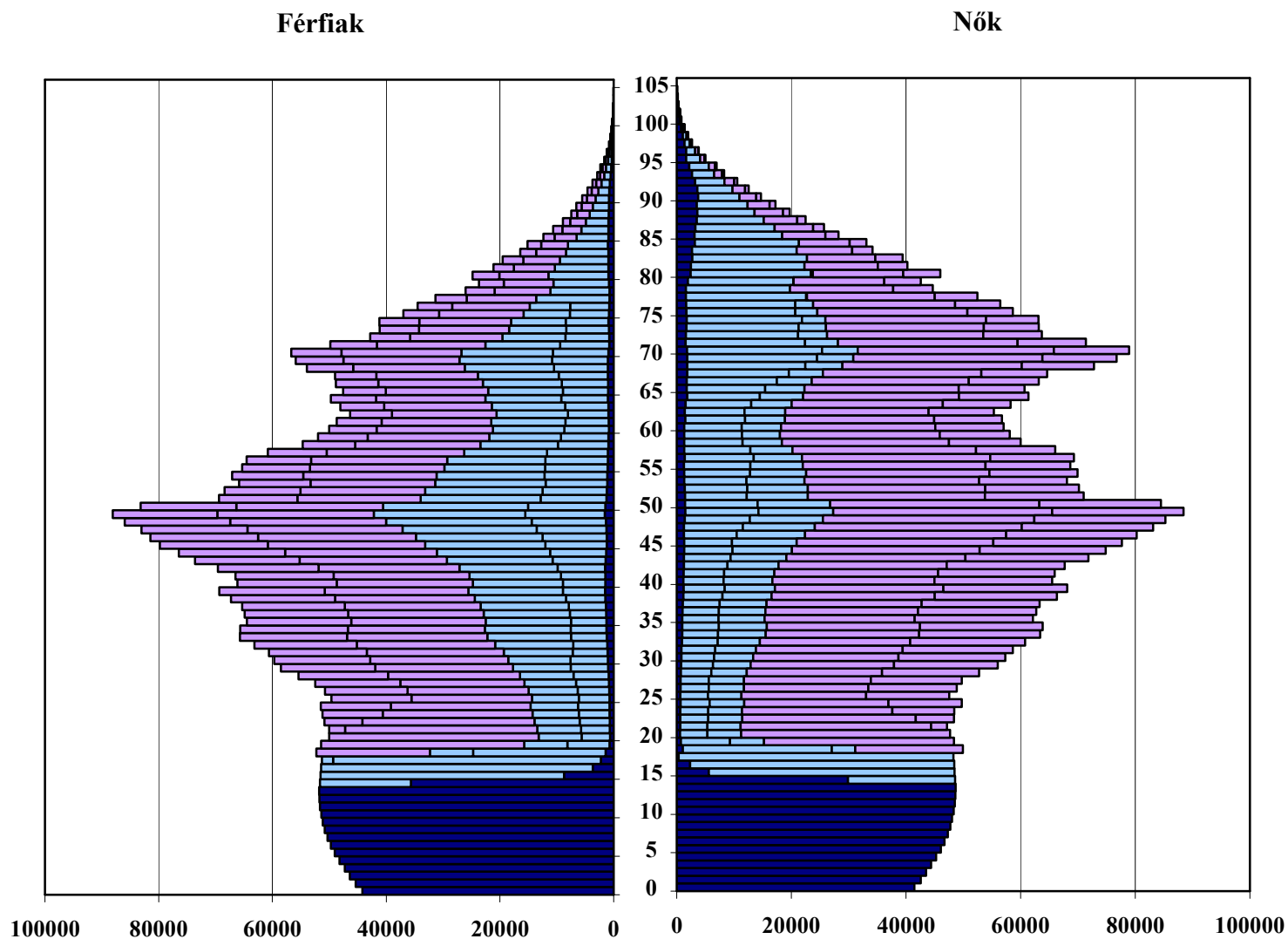
- 2007 elején készült el
- Országos és területi (megyei, kistérségi) mélységben
- Népeség-előreszámításra épül
- A különböző iskolai végzettségűek népeségbeli arányát vetíti előre „gondos mérlegelés” alapján
- A futtatást eleresztettük 2100-ig (!!)
- **Elhíresült** korpiramisok iskolai végzettség szerint

A népesség korpiramisa iskolai végzettség szerint 2001



Hablicsek: " 50 év feletti nők
iskolázottsága"

A népesség korpiramisa iskolai végzettség szerint 2025



Habcsek: " 50 év feletti nők
iskolázottsága"

Előrebecslés az oktatási modell alapján I.

15+ évesek	2001	2021	Változás (efő)	Változás (%)
nincs 8 osztálya	951	276	-676	-71,0
8 osztály	2871	1870	-1001	-34,9
szakiskola	1584	1691	107	6,7
középfok érettségivel	2166	2819	653	30,1
felsőfok	936	1694	758	81,0
összesen	8508	8349	-159	-1,9

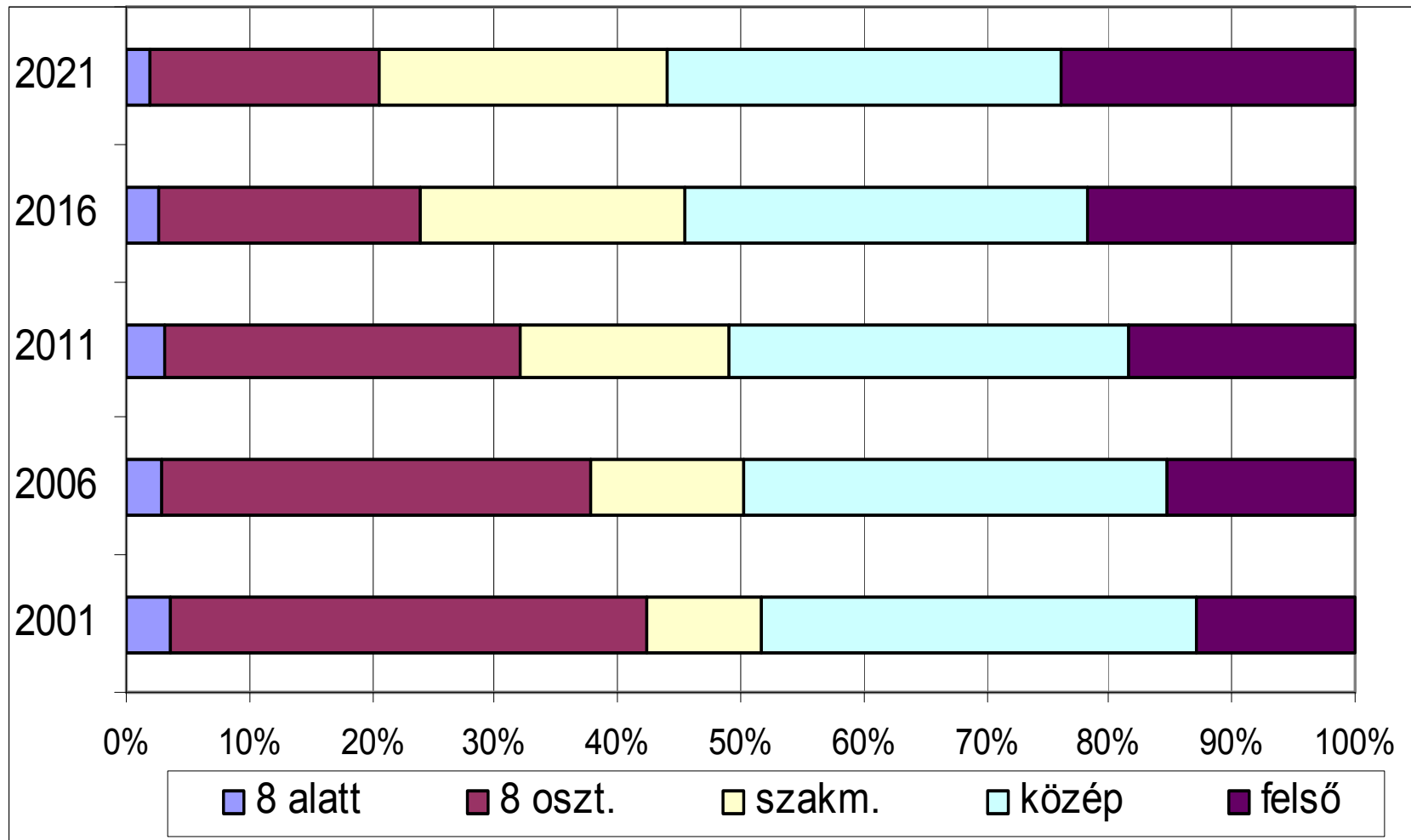
Hablicsek: " 50 év feletti nők
iskolázottsága"

Előrebecslés az oktatási modell alapján II.

15-64 évesek	2001	2021	Változás (efő)	Változás (%)
nincs 8 osztálya	280	141	-140	-49,8
8 osztály	2283	1142	-1141	-50,0
szakiskola	1584	1425	-159	-10,0
középfok érettségivel	1987	2238	252	12,7
felsőfok	830	1381	551	66,4
összesen	6963	6326	-637	-9,1

Hablicsek: " 50 év feletti nők
iskolázottsága"

50-54 éves nők



Habcsek: " 50 év feletti nők
iskolázottsága"

Hogyan hat ki a foglalkoztatottságra?

- Ráta növekedése: növekvő számláló vagy csökkenő nevező
- Tételezzük fel, hogy a munkahelyek száma és összetétele állandó a 2001. évi szinten, tegyük ehhez hozzá a 2021-re előrebecsült létszámokat!

A népességváltozások hatása a foglalkozási rátára

15-64 évesek	foglalkozási ráta 2001, mérleg módszer szerint	foglalkozási ráta a 2021. évi népességgel számolva
--------------	--	---


nincs 8 osztálya	29,7	59,2
8 osztály	43,0	85,9
szakiskola	73,5	81,7
középfok érettségivel	68,3	60,6
felsőfok	85,1	51,1
összesen	61,6	67,8

Hablicsek: " 50 év feletti nők
iskolázottsága"

A foglalkoztatottak számának változása a munkaerő- mérleg prognózis szerint, 2001-2021

Munkaerő-mérleg prognózis	foglalkoztatottak létszámának változása 2001-2021 (fő)	foglalkoztatottak létszámának változása 2001-2021 (%)
nincs 8 osztálya	-16	-19,2
8 osztály	-591	-60,2
szakiskola	155	13,3
középfok érettségivel	402	29,6
felsőfok	417	59,1
összesen	367	8,6

Habicsek: " 50 év feletti nők
iskolázottsága"



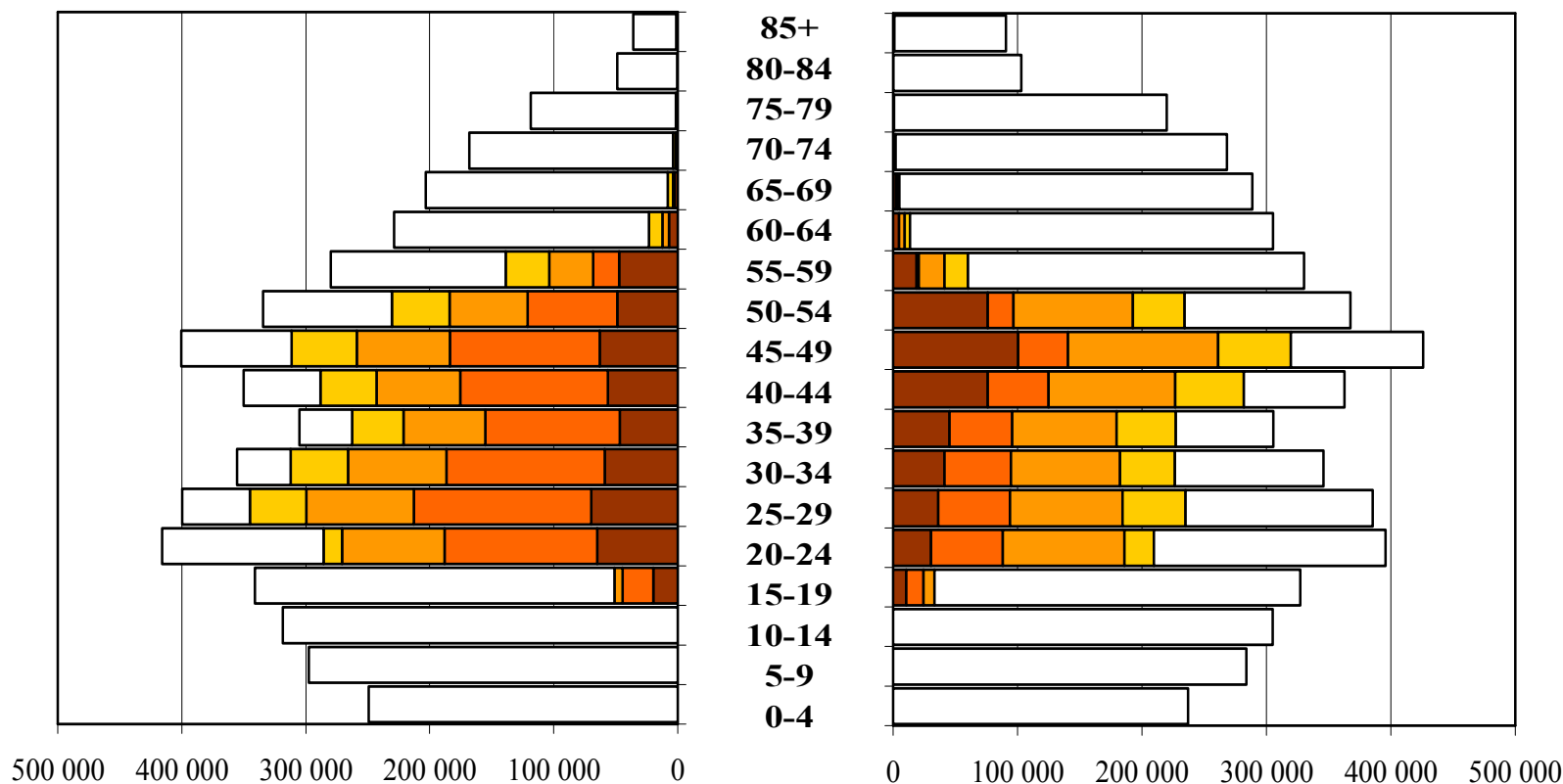
- ***OFA 8341/16*** számú kutatása
*A kistérségi munkaerő-kínálat alakulása,
különös tekintettel az iskolázottságra,
1990-2021*
- ***Hablicsek László***

Hablicsek: " 50 év feletti nők
iskolázottsága"

A gazdaságilag aktív népesség korfája iskolai végzettség szerint 2001-ben

Férfiak

Nők

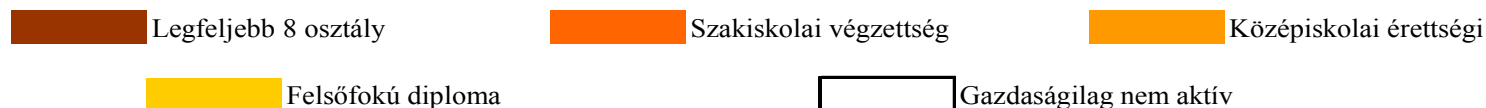
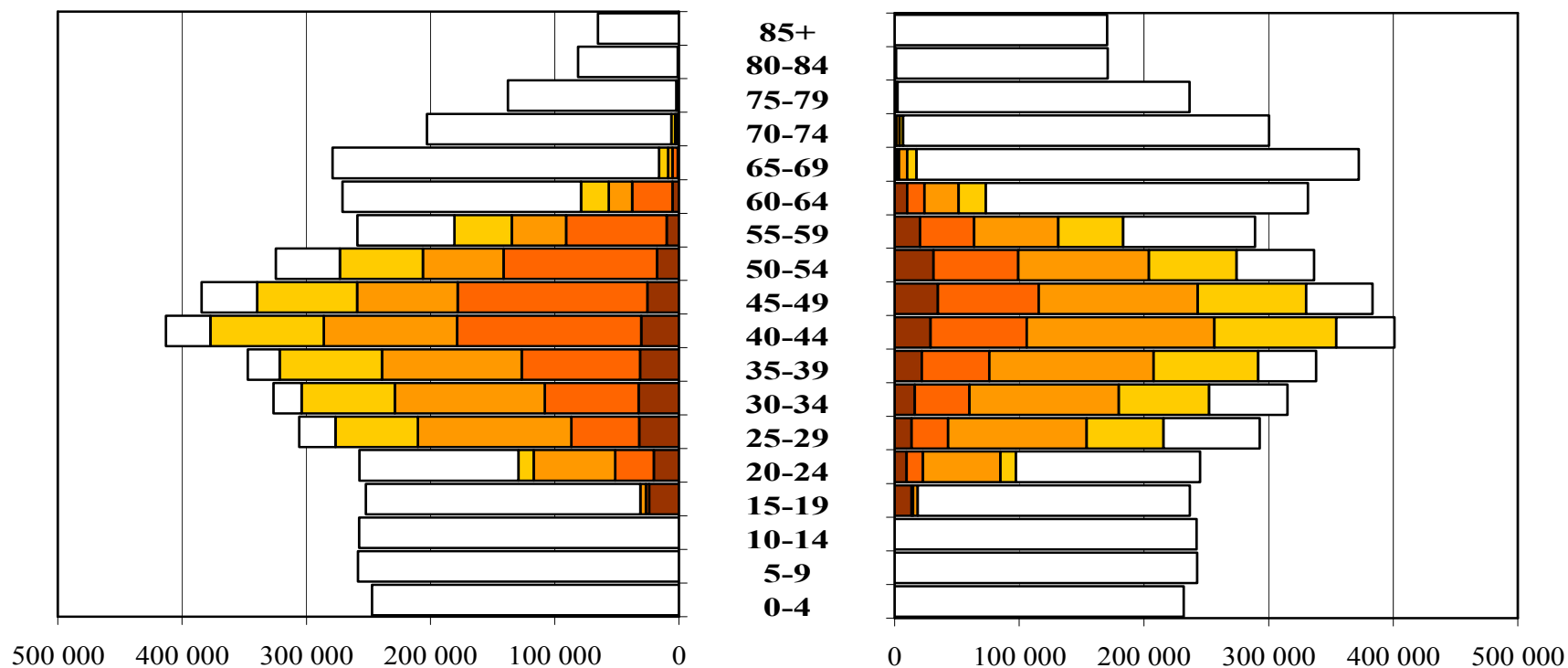


Hablicsek: " 50 év feletti nők iskolázottsága"

A gazdaságilag aktív népesség korfája iskolai végzettség szerint 2021-ben

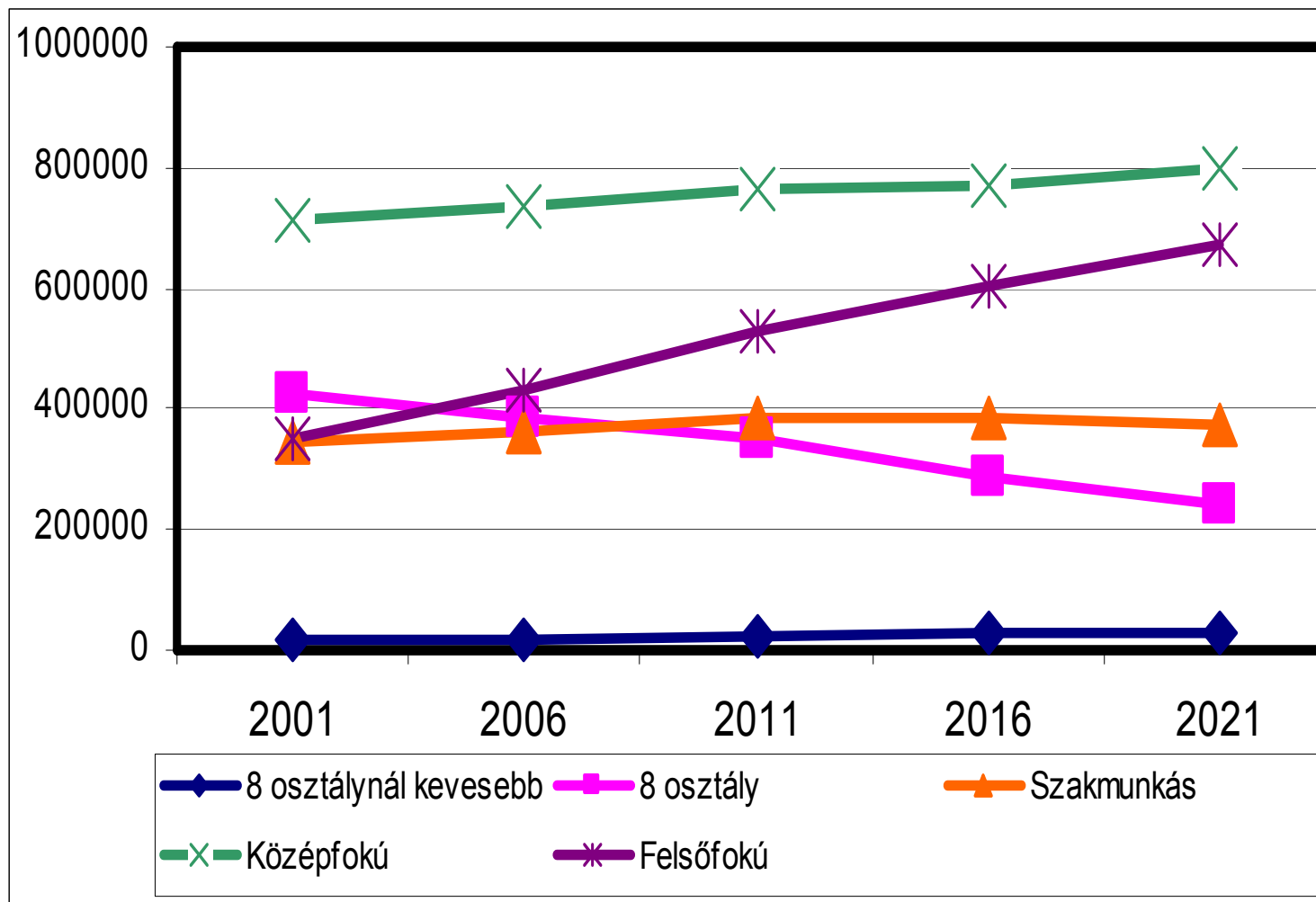
Férfiak

Nők



Hablicsek: " 50 év feletti nők iskolázottsága"

A gazdaságilag aktív nők létszáma iskolai végzettség szerint 2001-2021




HABITUSOK. "50 ÉV FELTARTI NŐK iskolázottsága"

Köszönöm a figyelmet

- Habolicsek László
- lhabli@freemail.hu

- Habolicsekné Richter Mária
- mrichter@freemail.hu



Habolicsek: " 50 év feletti nők
iskolázottsága"